

De Omgevingswet in de praktijk

van Waterschap Rivierenland


Vrijdag 1 december 2023



Waterschap
Rivierenland

sterke dijken
schoon water

Eén nieuwe wet



Van 26 wetten terug naar één

Van wirwar aan regels naar alles in één...

Welke wetten gaan er op in de Omgevingswet? De wet komt uiteindelijk in de plaats van:

- 26 wetten: de Belemmeringenwet Privaatrecht, de Crisis- en herstelwet, de Interimwet stad-en-milieu-benadering, de Ontgrondingenwet, de Planwet verkeer en vervoer, de Spoedwet wegverbreding, de Tracéwet, de Wet algemene bepalingen omgevingsrecht, de Wet ammoniak en veehouderij, de Wet geurhinder en veehouderij, de Wet hygiëne en veiligheid badinrichtingen en zwemgelegenheden, de Wet inzake de luchtverontreiniging en de Wet ruimtelijke ordening.
- de Waterwet, en het financiële toedrustuk;
- de Woningwet: bouwregelgeving;
- de Wet milieubeheer: regelgeving over plaatsgebonden activiteiten;
- de Monumentenwet 1988: vergunning archeologische rijksmonumenten, beschermde stads- en dorpsgezichten en archeologische monumentenzorg in bestemmingsplannen;
- de Wet beheer rijkswaterstaatswerken: vergunning;
- de Spoorwegwet en de Wet lokaal spoor: omgevingsregime;
- de Wet bereikbaarheid en mobiliteit: ruimtelijke doorwerking;
- de Wet luchtvaart: ruimtelijke beperkingen;
- de Mijnbouwwet: milieuregelgeving voor de exclusieve economische zone en veiligheidszone;
- gedoogplichten uit diverse wetten.

1. Deze wet gaat over:

- a. de **fysieke leefomgeving**, en
- b. activiteiten die gevolgen hebben of kunnen hebben voor de fysieke leefomgeving.

2. De fysieke leefomgeving omvat **in ieder geval**:

- a. bouwwerken,
- b. infrastructuur,
- c. watersystemen,
- d. **water**,
- e. bodem,
- f. lucht,
- g. landschappen,
- h. natuur,
- i. cultureel erfgoed,
- j. werelderfgoed.

Keur is straks Waterschapsverordening (WsV)

Bij het inwerkingtreden van de Omgevingswet nemen we afscheid van de Keur
De **Bruidschat** is geïntegreerd met de Keur en vormen samen de Waterschapsverordening



Bruidsschat

- **Oude Rijksregels verhuizen**
- **Niet alle regels verhuizen mee**
- **Sommige regels vervallen**
- **Sommige nieuwe regels komen erbij**

Bruidsschat en lozingen waterschapsverordening

Soort lozing op oppervlaktewater van waterschap	Regels in bruidsschat waterschapsverordening	Herkomst regels
Grondwater bij grondwatersanering of bodemsanering	afdeling 2.2	<ul style="list-style-type: none">• Besluit lozen buiten inrichtingen (paragraaf 3.1)• Activiteitenbesluit (paragraaf 3.1.1)
Grondwater bij ontwatering	afdeling 2.2	<ul style="list-style-type: none">• Besluit lozen buiten inrichtingen (paragraaf 3.2)• Activiteitenbesluit (paragraaf 3.1.2)

Grondwater onttrekken (oud vs. nieuw)

Activiteit	Keur Waterschap Rivierenland (oud)	Waterschapsverordening (nieuw)
Bouwput-, sleuf- proefbemaling en grondsanering	Meldplicht / Vergunning	Meldplicht / Vergunning
Brandblusvoorziening	Meldplicht	Vrijstelling meldplicht
Grondwatersanering	Meldplicht / Vergunning	Meldplicht / Vergunning
Beregening, bevoeiing en veedrenking	Meldplicht / Vergunning	Meldplicht / Vergunning*
Menselijke consumptie**	N.v.t.	Meldplicht / Vergunning
Overige doeleinden	Meldplicht / Vergunning	Meldplicht / Vergunning

*categorie geldt niet voor glastuinbouw & **pot- en containerteelt (nieuw)**

**nieuwe categorie

[Deze regels kan je vinden in afdeling 4.2 van de WsV](#)

Staat je klus niet genoemd? Dat geldt [de vergunningplicht!](#)

Grondwater lozen (oud vs. nieuw)

Activiteit	Besluit lozen buiten inrichtingen (oud)	Waterschapsverordening (nieuw)
Lozen van grondwater bij ontwatering	Meldplicht / Vergunning	Meldplicht / Vergunning*
Bodemsanering	N.v.t.	Meldplicht / Vergunning
Grondwatersanering	Meldplicht / Vergunning	Meldplicht / Vergunning
Onderzoek bodem- of grondwatersanering	Meldplicht / Vergunning	Meldplicht / Vergunning
(grond)water infiltreren	Meldplicht	Vergunning

*melding niet nodig indien lozen korter dan 48 uur duurt

[De regels over het lozen van water kan je vinden in afdeling 3.1 van de Wsv](#)

[Het is niet toegestaan om zonder vergunning \(grond\)water te infiltreren!](#)

Algemene zorgplicht Omgevingswet

Artikel 1.6 (Zorgplicht voor een ieder)

Een ieder draagt voldoende zorg voor de **fysieke leefomgeving**.

Artikel 1.7 (activiteit met nadelige gevolgen)

Een ieder die weet of redelijkerwijs kan vermoeden dat zijn activiteit nadelige gevolgen kan hebben voor de fysieke leefomgeving, is verplicht:


- a. alle maatregelen te nemen die redelijkerwijs van hem kunnen worden gevraagd om die gevolgen te voorkomen,
- b. voor zover die gevolgen niet kunnen worden voorkomen: die gevolgen zoveel mogelijk te beperken of ongedaan te maken,
- c. als die gevolgen onvoldoende kunnen worden beperkt: die activiteit achterwege te laten voor zover dat redelijkerwijs van hem kan worden gevraagd.

De algemene zorgplicht is een zgn. vangnetconstructie.

Specifieke zorgplicht Waterschapsverordening

Zie [artikel 1.4.1](#) van de Waterschapsverordening Rivierenland.

Enkele opvallende algemene zaken:

- het voorkomen van (grond)waterschaarste, (grond)wateroverlast en overstromingen;
 - het voorkomen van achteruitgang van de chemische of ecologische (grond)waterkwaliteit en (grond)waterkwantiteit;
 - het voorkomen van verzakkingen van de bodem door grondwateronttrekkingen of grondboringen; of
 - uitwisseling van grondwater tussen van elkaar gescheiden watervoerende pakketten door grondwateronttrekkingen of grondboringen;
- 

Specifieke zorgplicht Waterschapsverordening

Zie [artikel 1.4.1](#) van de Waterschapsverordening Rivierenland.

Enkele opvallende specifieke zaken:

- alle passende preventieve maatregelen tegen milieuverontreiniging worden getroffen;
 - bij lozingsactiviteiten de **beste beschikbare technieken** worden toegepast;
 - geen significante milieuverontreiniging wordt veroorzaakt;
 - lozingen op een oppervlaktewaterlichaam of een zuiveringstechnisch werk doelmatig kunnen worden bemonsterd;
 - metingen representatief zijn en monsters niet worden verdund; en
 - meetresultaten op geschikte wijze worden geregistreerd, verwerkt en gepresenteerd.
- 
- A large yellow triangle is positioned in the bottom right corner of the slide, pointing upwards and to the left.


Nadere specifieke zorgplicht

Bij bepaalde activiteiten kan een nadere specifieke zorgplicht van toepassing zijn.

Nadere specifieke zorgplicht bij het onttrekken van grondwater


De onttrekking van grondwater is doelmatig en duurzaam. Nadelige gevolgen van de onttrekking van grondwater voor de omgeving worden geïnventariseerd, voorkomen en als dat niet mogelijk is, zo veel mogelijk beperkt. Daarnaast wordt voldaan aan de specifieke zorgplichtbepalingen in afdeling 1.4.

Beste beschikbare technieken

- '**Beste**' omvat de **meest doeltreffende technieken** voor het bereiken van een **hoog niveau van bescherming van het milieu**. Dit om emissies van een bedrijf **te voorkomen**. Als dit niet mogelijk is, moet het bedrijf de emissie **zoveel mogelijk beperken**.
 - '**Beschikbare**' omvat technieken die **technisch en economisch haalbaar zijn voor die bedrijfstak**, en die bedrijven kunnen toepassen. De techniek moet **redelijkerwijs in Nederland of in een ander land verkrijgbaar zijn**.
 - Het begrip '**technieken**' is ruim. Hieronder valt
 1. de toegepaste technieken;
 2. ontwerp, bouw en ontmanteling van de installatie;
 3. onderhoud en bedrijfsvoering van de installatie.
- 

Besluit lozen buiten inrichtingen

Besluit hangende onder de Waterwet (art. 6.2 lid 1) waarin regels zijn opgenomen over het lozen van grondwater



« [Zoek opnieuw](#)

Besluit lozen buiten inrichtingen

[Regeling vervalt per 01-01-2024.]
Geraadpleegd op 21-11-2023.
Geldig van 01-07-2021 t/m heden

Alles openklappen

Alles dichtklappen

Inhoudsopgave

- Hoofdstuk 1 >
Algemeen
([Artikelen 1.1-1.20](#))
- Hoofdstuk 2 >
Algemene regels ten aanzien van alle lozingen
([Artikelen 2.1-2.4](#))
- Hoofdstuk 3 >

§ 3.2. Lozen van grondwater bij ontwatering

2

Artikel 3.2

17

- 1 Bij het lozen van grondwater bij ontwatering, niet zijnde grondwater als bedoeld in [artikel 3.1, eerste lid](#), wordt ten minste voldaan aan het tweede tot en met het tiende lid.
- 2 Het lozen op of in de bodem is toegestaan.
- 3 Het lozen in een oppervlaktewaterlichaam is toegestaan indien:
 - a. het gehalte onopgeloste stoffen in enig steekmonster ten hoogste 50 milligram per liter bedraagt; en
 - b. als gevolg van het lozen geen visuele verontreiniging optreedt.
- 4 Het bevoegd gezag kan met betrekking tot het lozen, bedoeld in het derde lid, bij maatwerkvoorschrift:
 - a. afwijken van het gehalte, genoemd dat lid, en een hoger gehalte vaststellen, indien genoemd gehalte niet door toepassing van beste beschikbare technieken kan worden bereikt en het belang van de bescherming van het milieu zich niet tegen het lozen met een hoger gehalte verzet; en
 - b. bepalen dat visuele verontreiniging mag optreden, indien visuele verontreiniging niet door toepassing van beste beschikbare technieken kan worden voorkomen en het belang van de bescherming van het milieu zich niet verzet tegen het lozen waarbij visuele verontreiniging optreedt.

Waterschapsverordening (WvO)

Nieuw in de Waterschapsverordening zijn regels over waterkwaliteit
Uitgewerkt in regels rondom het lozen in oppervlaktewater



Waterschapsverordening Waterschap Rivierenland

Dit is een toekomstige tekst! Geldend vanaf 01-01-2024

Wetstechnische informatie

Regeling tekst

Inhoudsopgave

- Intitule >
- + HOOFDSTUK 1 ALGEMEEN >
- + HOOFDSTUK 2 VERANDERINGEN VAN HET WATERSYSTEEM OF EEN WEG IN BEHEER BIJ HET WATERSCHAP >
- + HOOFDSTUK 3 LOZINGSACTIVITEITEN >

Artikel 3.2.2 Meldingsplicht voor het lozen van grondwater bij ontwatering

Het is verboden zonder melding grondwater afkomstig van ontwatering te lozen op een oppervlaktewaterlichaam. Grondwater afkomstig van ontwatering mag met het oog op doelmatig beheer van afvalwater onder voorwaarden met een melding op een oppervlaktewaterlichaam worden geloosd. De voorwaarden zijn:

- a. het grondwater is afkomstig:
 - i. niet van een bodemsanering;
 - ii. niet van een grondwatersanering;
 - iii. niet van een onderzoek voorafgaand aan een bodemsanering of grondwatersanering;
- b. het is geen drainagewater als bedoeld in paragraaf 4.77 van het Besluit activiteiten leefomgeving.
- c. Voor onopgeloste stoffen in het grondwater dat wordt geloosd geldt:
 - i. de emissiegrenswaarde is 50 mg/l; en
 - ii. deze waarde wordt gemeten in een steekmonster; en
 - iii. deze emissiegrenswaarde is niet van toepassing op het lozen van grondwater bij wonen.

Visuele verontreiniging

- Niet opgenomen in de nieuwe Waterschapsverordening
- Specifieke zorgplicht
- Wat betekent dat in de praktijk?



Handhaving via bestuurs- en strafrecht

- Bestuursrechtelijk verandert er niets
- Strafrechtelijk krijgt het waterschap extra bevoegdheden

Artikel 2.47 (Wet op de economische delicten)

De Wet op de economische delicten wordt als volgt gewijzigd:

a. De zinsneden met betrekking tot de Waterwet, de Wet algemene bepalingen omgevingsrecht en de Wet inzake de luchtverontreiniging vervallen.

c. In de alfabetische rangschikking wordt ingevoegd: de Omgevingswet, de artikelen

1.7a,

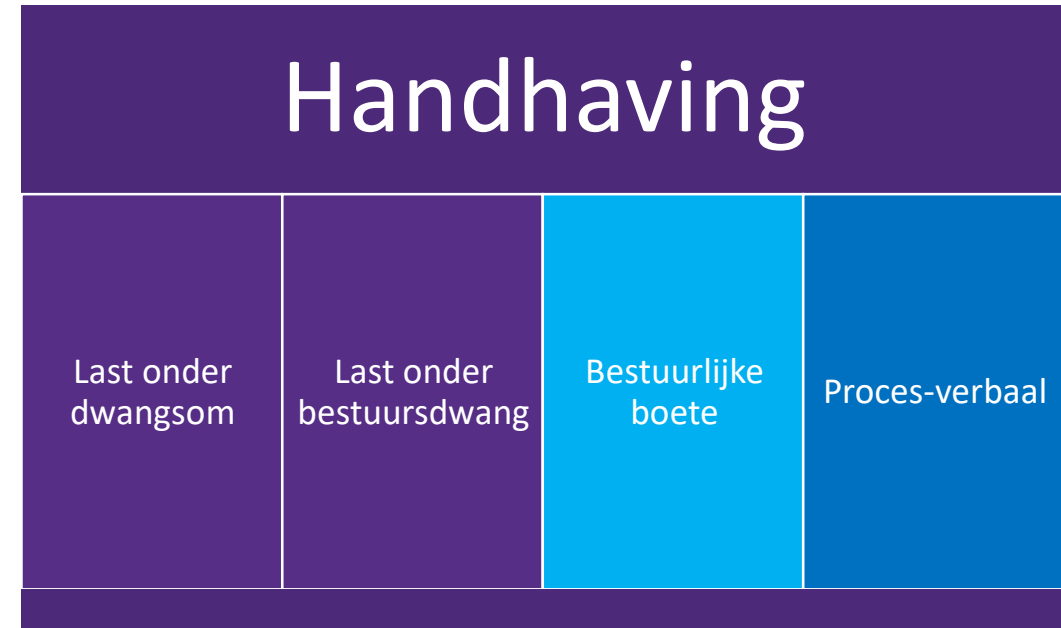
4.1, eerste lid, voor zover dat voorschrift is gesteld in een waterschapsverordening of een omgevingsverordening met het oog op het waarborgen van de veiligheid, het beschermen van de gezondheid en het beschermen van het milieu, het beschermen en verbeteren van de chemische en ecologische kwaliteit van watersystemen, het beschermen van de doelmatige werking van een zuiveringstechnisch werk, of het beschermen van monumenten of archeologische monumenten,

2. Onderdeel 2° wordt als volgt gewijzigd:

5.1, eerste lid, aanhef en onder a, in overige gevallen dan bedoeld onder categorie 1°, en c, en tweede lid, aanhef en onder a, d en e,


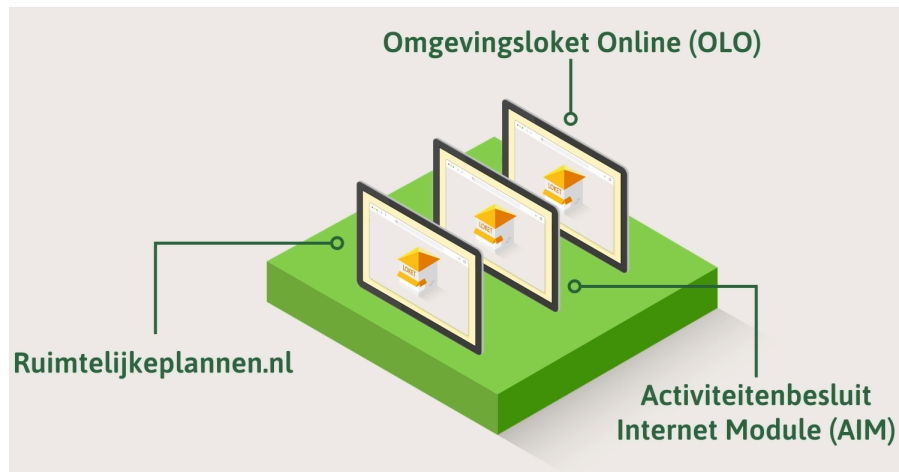
3. Onderdeel 3° wordt als volgt gewijzigd:

4.1, eerste lid, in overige gevallen dan bedoeld onder 1°,



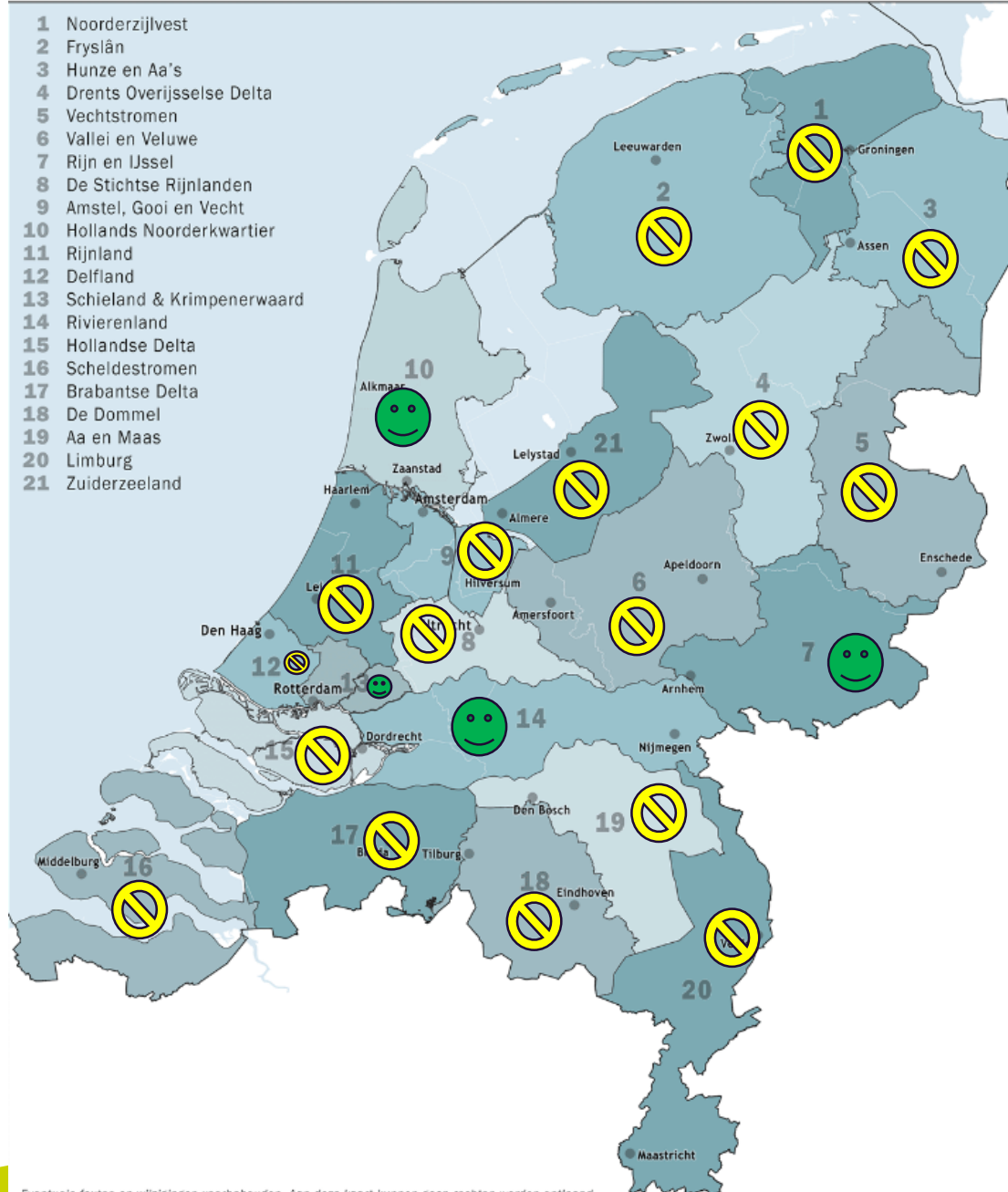
Het nieuwe Omgevingsloket

- Digitaal Stelsel Omgevingswet



WsV Ja

WsV Nee



Aanvraag of melding indienen


Weet u al dat u een vergunning nodig heeft of dat u melding moet doen?

[Start aanvraag](#)

Vul uw aanvraag zo volledig mogelijk in

Voor uw aanvraag zijn er een paar verplichte vragen. Andere vragen zijn niet verplicht om te beantwoorden, maar wel belangrijk. Hoe meer vragen u invult, hoe kleiner de kans dat uw project vertraging oploopt.

Melding doen of informatie geven: doe dit op tijd


Gaat u een activiteit starten of veranderen en daarvoor een melding doen of informatie geven? Voor de meeste activiteiten moet dit **minimaal 4 weken** voordat u de activiteit start of verandert. Als er een [andere termijn](#)  geldt, dan staat dat erbij in de stap 'Vragen beantwoorden' of 'Documenten'.

Kosten

De kosten van een aanvraag zijn verschillend. Kijk op de website van uw gemeente, waterschap of provincie voor de precieze kosten.

Vragen?

Heeft u vragen over uw vergunning of melding? Neem dan contact op met uw gemeente of waterschap.

Heeft u vragen over hoe de website werkt? Neem dan contact op met het [Informatiepunt Leefomgeving](#) .

Indienen melding in het Omgevingsloket



Welkom: Waterschap Rivierenland | [Uitloggen](#)

[Home](#) [Vergunningcheck](#) **[Aanvragen](#)** [Regels op de kaart](#)

[Mijn Omgevingsloket](#)

Aanvragen

1. Project

Stap 1/7



Uw antwoorden en aanpassingen worden automatisch opgeslagen. U vindt uw opgeslagen project terug in 'Mijn Omgevingsloket'.

Naam van dit project

Nieuwbouw Waterschap Rivierenland t.h.v. Blomboogerd 1 Tiel

Projectomschrijving

[Redacted project description]

[Volgende stap >](#)

Nieuwbouw Waterschap Rivierenland t.h.v. Blomboogerd 1 Tiel

2. Locatie

Stap 2/7

[Zoek op adres](#)[Postcode en huisnummer](#)[Kadastraal nummer](#)[Coördinaten](#)

Adres

✕

[Zoeken](#)[← Vorige stap](#)[Volgende stap >](#)

Mijn activiteiten

> U heeft 1 activiteit gekozen

Zoek uw activiteiten

 onttrekken



Zoeken

Filters

Bestuurslaag

- Rijk (2)
- Waterschap (4)

Toestemming

- Aanvraag vergunning (3)
- Informatie ongewoon voorval (1)
- Melding (2)

Er zijn 6 activiteiten gevonden voor 'onttrekken'

Onttrekken van water uit een oppervlaktewaterlichaam met een onttrekkingsvoorziening - Aanvraag vergunning
Waterschap

Onttrekken van water uit een oppervlaktewaterlichaam met een onttrekkingsvoorziening - Melding
Waterschap

Onttrekken van grondwater - Aanvraag vergunning
Waterschap

Onttrekken van grondwater - Melding
Waterschap




Ongewoon voorval bij een wateronttrekkingsactiviteit gereguleerd bij AMvB - Informatie ongewoon voorval
Rijk

Wateronttrekkingsactiviteit voor industriële toepassingen of voor de openbare drinkwatervoorziening - Aanvraag vergunning
Rijk

< Vorige stap

Volgende

Zoek uw activiteiten

 lozen



Zoeken

Filters

Bestuurslaag

- Gemeente (10)
- Rijk (110)
- Waterschap (32)

Toestemming

- Aanvraag vergunning (68)
- Informatie (47)
- Informatie ongewoon voorval (4)
- Melding (33)

Er zijn 152 activiteiten gevonden voor 'lozen'

Lozen van algen en bacteriën - Aanvraag vergunning
Waterschap

Lozen bij niet-industriële voedselbereiding - Melding
Waterschap

Huishoudelijk afvalwater lozen in de Noordzee - Melding
Rijk

Huishoudelijk afvalwater lozen in de Noordzee - Informatie
Rijk

Lozen van spuiwater uit recreatieve visvijvers - Melding
Waterschap

Lozen van grondwater bij sanering of ontwatering - Aanvraag vergunning
Waterschap

Lozen van grondwater bij sanering of ontwatering - Melding
Waterschap



Lozen bij opslaan en overslaan van goederen - Aanvraag vergunning
Waterschap

Lozen bij opslaan en overslaan van goederen - Melding
Waterschap

Nieuwbouw Waterschap Rivierenland t.h.v. Blomboogerd 1 Tiel

3. Kies activiteiten - overzicht

Stap 3/7

Mijn activiteiten

Onttrekken van grondwater - Melding (Waterschap)



Lozen van grondwater bij sanering of ontwatering - Melding (Waterschap)



[+ Activiteit toevoegen](#)

[< Vorige stap](#)

[Volgende stap >](#)

Nieuwbouw Waterschap Rivierenland t.h.v. Blomboogerd 1 Tiel

4. Vragen beantwoorden

Stap 4/7

Onttrekken van grondwater - Melding (Waterschap)

▼ Onttrekken van grondwater

Heeft u een vergunningcheck gedaan en de uitkomst (pdf) opgeslagen?

Ja Nee

Wat is het doel van de grondwateronttrekking?

- bevoeiing
- bouwputbemaling
- proefbemaling
- grondsanering
- grondwatersanering
- beregening
- veedrenking
- menselijke consumptie
- ander doel

Hoeveel bestaande putten zijn er?

Hoeveel nieuwe putten komen er?

Wat is totale pompcapaciteit in kubieke meter per uur (m3/u).

Hoeveel water wordt, maximaal, onttrokken in kubieke meter per uur (m3/u)?

Hoeveel water wordt, maximaal, onttrokken in kubieke meter per maand (m3/maand)?

Hoeveel water wordt, maximaal, onttrokken in kubieke meter per half jaar (m3/half jaar)?

[Volgende](#)

Lozen van grondwater bij sanering of ontwatering

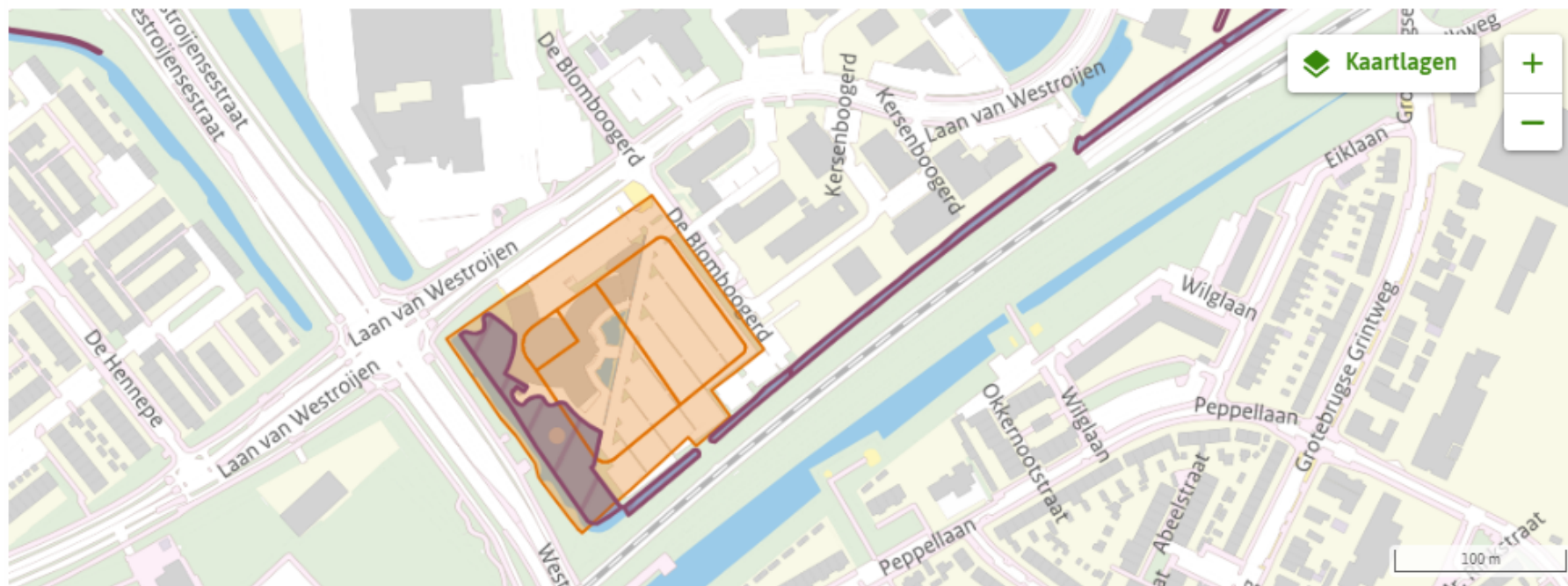
Heeft u een vergunningcheck gedaan en de uitkomst (pdf) opgeslagen?

Ja Nee



Gaat u de activiteit doen in het paarse vak? Uw eigen intekening staat in het oranje.

ja
 nee
 deels

Het vooraf ingevulde antwoord is veranderd. Dit was 'deels'.



Legenda

-  Gekozen locatie
-  Gebied waar de vraag over gaat

Hoeveel water loost u maximaal per uur in kubieke meter?

250

Hoeveel water loost u maximaal per etmaal in kubieke meter?

6000

Een etmaal is de periode van een 24 uur, die begint en eindigt om middernacht, gedurende welke de datum niet verandert.

Hoeveel water loost u maximaal per maand in kubieke meter?

100000

Hoeveel water loost u maximaal per jaar in kubieke meter?

100000

Hoeveel water loost u maximaal in totaal in kubieke meter?

100000

Wat is de geplande begindatum van de voorgenomen activiteit?

15-12-2023



Geef zo concreet mogelijk aan wanneer de activiteit(en) beginnen.

< Vorige stap

Volgende stap >

Nieuwbouw Waterschap Rivierenland t.h.v. Blomboogerd 1 Tiel

5. Documenten

Stap 5/7

Uw aanvraag of melding is openbaar, net als eventuele documenten. Zorg er dus voor dat er geen vertrouwelijke informatie in staat. Dat is informatie die niet bekend mag worden. Denk bijvoorbeeld aan uw BSN, medische gegevens of financiële informatie die gevoelig is voor uw bedrijf.

In sommige gevallen kunt u vragen of uw documenten vertrouwelijk kunnen worden behandeld. Dat kunt u doen door 'Vertrouwelijk' aan te vinken als u documenten toevoegt.

Documenten mogen niet groter zijn dan 250MB per stuk. Let erop dat documenten een bepaald bestandsformaat moeten hebben.

[Overzicht bestandsformaten](#)

Onttrekken van grondwater - Melding (Waterschap)

Voeg een situatietekening toe.

1 

De situatietekening bevat de volgende informatie:

- de locaties van onttrekking(en);
- de nieuwe putten;
- het lozingspunt.

Filters WSRL.png 

+ Document toevoegen

Volgende

> Voeg een bestand met gegevens over de boorput(ten) toe.

Lozen van grondwater bij sanering of ontwatering - Melding (Waterschap)

> Voeg een situatietekening, kaart of foto toe.

< Vorige stap

Volgende stap >

Nieuwbouw Waterschap Rivierenland t.h.v. Blomboogerd 1 Tiel

5. Documenten

Stap 5/7

Uw aanvraag of melding is openbaar, net als eventuele documenten. Zorg er dus voor dat er geen vertrouwelijke informatie in staat. Dat is informatie die niet bekend mag worden. Denk bijvoorbeeld aan uw BSN, medische gegevens of financiële informatie die gevoelig is voor uw bedrijf.

In sommige gevallen kunt u vragen of uw documenten vertrouwelijk kunnen worden behandeld. Dat kunt u doen door 'Vertrouwelijk' aan te vinken als u documenten toevoegt.

Documenten mogen niet groter zijn dan 250MB per stuk. Let erop dat documenten een bepaald bestandsformaat moeten hebben.

[Overzicht bestandsformaten](#)

Onttrekken van grondwater - Melding (Waterschap)

> Voeg een situatietekening toe.

1 

> Voeg een bestand met gegevens over de boorput(ten) toe.

1 

Lozen van grondwater bij sanering of ontwatering - Melding (Waterschap)

∨ Voeg een situatietekening, kaart of foto toe.

Heeft u meer dan 1 situatietekening? Voeg dan een volgnummer toe.

De situatietekening, kaart, foto of ander geschikt middel moet de volgende gegevens bevatten:


1. gewenste situatie op een goed leesbare schaal;
2. de locatie van de activiteit; of
3. de locatie van het object of de objecten die geplaatst worden of aanwezig zijn, als dit aan de orde is;
4. het soort object en het soort beplanting, als dit aan de orde is;
5. afmetingen met diameters en materiaalsoort van het object, als dit aan de orde is;
6. een legenda;
7. een noordpijl.

+ Document toevoegen

Nieuwbouw Waterschap Rivierenland t.h.v. Blomboogerd 1 Tiel

6. Uw gegevens

Stap 6/7

 **Doet u deze aanvraag voor iemand anders? Dan kunt u nu niet verder.**

U moet de andere persoon eerst toevoegen. Dat werkt zo:

1. U voegt de andere persoon toe als initiatiefnemer.
2. De andere persoon ontvangt een uitnodiging per mail.
3. Deze persoon logt in en accepteert de uitnodiging.
4. Daarna kunt u hier de aanvraag afronden en indienen.

[Voeg nu de andere persoon toe als initiatiefnemer](#)

E-mailadres en telefoonnummer initiatiefnemer

E-mailadres

Telefoonnummer

Gegevens vestiging of bedrijf initiatiefnemer

KVK-nummer

Vooraf ingevuld antwoord.

Handelsnaam

Vooraf ingevuld antwoord.

RSIN 

Vooraf ingevuld antwoord.

Deelnemer toevoegen

Nieuwbouw Waterschap Rivierenland t.h.v. Blomboogerd 1 Tiel

i Heeft u het project gemaakt voor iemand anders? Dan moet u nu eerst die persoon initiatiefnemer maken.

Let op dat kan alleen onder twee voorwaarden:

- U heeft nog geen verzoek ingediend.
- U heeft nog geen andere deelnemer toegevoegd.

✘ Vul in: **E-mailadres deelnemer**

Vul de gegevens hieronder in en klik op 'Verstuur activatiecode'.

E-mailadres deelnemer verplicht

⚠ Vul dit veld in

Rol **i** verplicht

Gemachtigde

Initiatiefnemer

[Annuleren](#)

[Verstuur activatiecode](#)

Hoe werkt het?

- De nieuwe deelnemer krijgt een e-mail van het Omgevingsloket. In die e-mail staat een activatiecode.
- De nieuwe deelnemer logt in met zijn of haar eigen gegevens. Daarna voert hij of zij de activatiecode in.
- De activatiecode is beperkt geldig.
- Bent u de initiatiefnemer of een gemachtigde? Dan kunt u deelnemers verwijderen wanneer u wilt.

Deelnemer toevoegen

Nieuwbouw Waterschap Rivierenland t.h.v. Blomboogerd 1 Tiel

i Heeft u het project gemaakt voor iemand anders? Dan moet u nu eerst die persoon initiatiefnemer maken.

Let op dat kan alleen onder twee voorwaarden:

- U heeft nog geen verzoek ingediend.
- U heeft nog geen andere deelnemer toegevoegd.

Vul de gegevens hieronder in en klik op 'Verstuur activatiecode'.

E-mailadres deelnemer *verplicht*

Rol **i** *verplicht*

Gemachtigde

Een gemachtigde kan een aanvraag namens u indienen. Ook kan een gemachtigde andere deelnemers toevoegen of verwijderen.

Initiatiefnemer

Wilt u het project overdragen? Dan kunt u iemand anders aanwijzen als initiatiefnemer. Let op: u kunt maar 1 persoon of bedrijf uitnodigen. Is het gelukt om iemand anders initiatiefnemer te maken? Dan wordt u automatisch een gemachtigde van het project.

- Gemachtigde
- Initiatiefnemer

[Annuleren](#)

[Verstuur activatiecode](#)

Hoe werkt het?

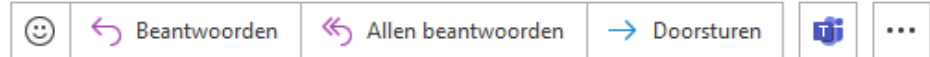
- De nieuwe deelnemer krijgt een e-mail van het Omgevingsloket. In die e-mail staat een activatiecode.
- De nieuwe deelnemer logt in met zijn of haar eigen gegevens. Daarna voert hij of zij de activatiecode in.
- De activatiecode is beperkt geldig.
- Bent u de initiatiefnemer of een gemachtigde? Dan kunt u deelnemers verwijderen wanneer u wilt.

Mail ivm Nieuwbouw Waterschap Rivierenland t.h.v. Blomboogerd 1 Tiel



dso@pre.omgevingswet.overheid.nl

Aan [REDACTED]



do 30-11-2023 15:49

Geachte heer/mevrouw,

Waterschap Rivierenland heeft u toegevoegd als gemachtigde in het Omgevingsloket voor het project 'Nieuwbouw Waterschap Rivierenland t.h.v. Blomboogerd 1 Tiel'.

Wilt u **niet** meewerken aan dit project? Of is dit bericht niet voor u bestemd? Dan kunt u het bericht verwijderen.

Als u **wel** wilt meewerken, volgt u deze stappen:

- Ga naar [Mijn Omgevingsloket](https://pre.omgevingswet.overheid.nl/mijnomgevingsloket/overzicht). Werkt de link niet? Kopieer de volgende link, en plak die in de adresbalk van uw webbrowser: <https://pre.omgevingswet.overheid.nl/mijnomgevingsloket/overzicht>.
- Log in met uw DigiD of eHerkenning.
- Kies 'Activatiecode invoeren'.
- Voer uw unieke activatiecode in: [REDACTED]
- Bevestig de gegevens.

Let op: de activatiecode is geldig tot en met 14-12-2023. Is de code niet meer geldig? Vraag Waterschap Rivierenland dan om u opnieuw als deelnemer toe te voegen. U krijgt dan een nieuwe activatiecode.

Met vriendelijke groet,

Het Omgevingsloket

Deze e-mail is automatisch verstuurd. U kunt er niet op antwoorden.

[← Bekijk andere projecten](#)

Nieuwbouw Waterschap Rivierenland t.h.v. Blomboogerd 1 Tiel

Mijn project

[> Aanvragen](#)[> Deelnemers](#)

Verder met Aanvragen

Ga verder met Aanvragen om een nieuw verzoek in te dienen voor uw project.

Stap	Bewerkt op
> 1. Project	30-11-2023
> 2. Locatie	30-11-2023
> 3. Kies activiteiten	30-11-2023
> 4. Vragen beantwoorden	30-11-2023
> 5. Documenten	30-11-2023
> 6. Uw gegevens	--
> 7. Verzoeken indienen	--

[← Bekijk andere projecten](#)

Nieuwbouw Waterschap Rivierenland t.h.v. Blomboogerd 1 Tiel

6. Uw gegevens

Stap 6/7

E-mailadres en telefoonnummer initiatiefnemer

E-mailadres

Telefoonnummer

Gegevens vestiging of bedrijf initiatiefnemer

KVK-nummer

Vooraf ingevuld antwoord.

Handelsnaam

*Vooraf ingevuld antwoord.*RSIN *Vooraf ingevuld antwoord.*

Adresgegevens bedrijf initiatiefnemer

Straatnaam

Vooraf ingevuld antwoord.

Huisnummer

Vooraf ingevuld antwoord.

Huisletter

Huisnummertoevoeging 

Postcode

Vooraf ingevuld antwoord.

Plaats

Vooraf ingevuld antwoord.

Is het postadres hetzelfde als het hoofadres?

Ja Nee

Vooraf ingevuld antwoord.

Postadres bedrijf initiatiefnemer

Wat voor adres wilt u opgeven als postadres?

- binnenlands adres
- buitenlands adres
- afwijkend adres

Vooraf ingevuld antwoord.

Wat voor adres wilt u opgeven als afwijkend adres?

- antwoordnummer
- postbusnummer

Vooraf ingevuld antwoord.

Nummer

Vooraf ingevuld antwoord.

Postcode

Vooraf ingevuld antwoord.

Plaats

Vooraf ingevuld antwoord.

Contactpersoon

Is er een andere contactpersoon dan de initiatiefnemer of gemachtigde voor deze aanvraag of melding?

Ja Nee

[← Vorige stap](#)

[Volgende stap >](#)

Nieuwbouw Waterschap Rivierenland t.h.v. Blomboogerd 1 Tiel

7. Verzoeken indienen - activiteiten kiezen

Stap 7/7

Kies één of meer activiteiten die u nu wilt indienen.

Nu indienen

[Alle activiteiten](#) [Geen activiteiten](#)

Uw activiteiten

- Onttrekken van grondwater - Melding (Waterschap)
- Lozen van grondwater bij sanering of ontwatering - Melding (Waterschap)

[< Vorige stap](#)[Volgende](#)



Nieuwbouw Waterschap Rivierenland t.h.v. Blomboogerd 1 Tiel

7. Verzoeken indienen - opbouw verzoeken

Stap 7/7

We hebben meerdere verzoeken gemaakt van uw activiteiten. Hier ziet u waar u die indient.

[Ergens anders indienen](#)

Verzoek 1:	Nieuwbouw Waterschap Rivierenland t.h.v. Blomboogerd 1 Tiel 1 
Indienen bij:	Waterschap Rivierenland
Soort:	Melding
Bevat:	Onttrekken van grondwater - Melding (Waterschap)
Verzoek 2:	Nieuwbouw Waterschap Rivierenland t.h.v. Blomboogerd 1 Tiel 2 
Indienen bij:	Waterschap Rivierenland
Soort:	Melding
Bevat:	Lozen van grondwater bij sanering of ontwatering - Melding (Waterschap)

[Vorige](#)[Volgende](#)

Nieuwbouw Waterschap Rivierenland t.h.v. Blomboogerd 1 Tiel

7. Verzoeken indienen - opbouw verzoeken

Stap 7/7



Hier kunt u per verzoek veranderen waar u het verzoek indient. Doe dat alleen als u zeker weet dat het anders niet op de juiste plek terecht komt. Als u deze optie gebruikt, kan dat gevolgen hebben voor de tijd die nodig is om uw verzoek te behandelen.

We hebben meerdere verzoeken gemaakt van uw activiteiten. Hier ziet u waar u die indient.

Verzoek 1:

Nieuwbouw Waterschap Rivierenland t.h.v. Blomboogerd 1 Tiel 1



Indienen bij:

Waterschap Rivierenland



Soort:

Melding

Bevat:

Onttrekken van grondwater - Melding (Waterschap)

Verzoek 2:

Nieuwbouw Waterschap Rivierenland t.h.v. Blomboogerd 1 Tiel 2



Indienen bij:

Waterschap Rivierenland



Soort:

Melding

Bevat:

Lozen van grondwater bij sanering of ontwatering - Melding (Waterschap)

Vorige

Volgende

Nieuwbouw Waterschap Rivierenland t.h.v. Blomboogerd 1 Tiel

7. Verzoeken indienen - doel van de verzoeken

Stap 7/7

Wilt u uw verzoeken definitief of als conceptverzoek indienen?

Conceptverzoek Definitief

Twijfelt u over de haalbaarheid van uw plan of project? Of wilt u laten controleren of u de juiste informatie heeft ingevuld, voordat u het verzoek definitief indient? Dien uw verzoek dan eerst in als conceptverzoek. Dit heeft de volgende voordelen:

- U kunt dit bespreken met:
 - **Waterschap Rivierenland**
- U komt erachter of u uw verzoek goed heeft ingevuld.
- U bespreekt welke informatie u eventueel nog moet aanleveren.
- U voorkomt onnodige vertraging in de behandeling van het definitieve verzoek.

Bij elk verzoek ziet u of het mogelijk is om een conceptverzoek in te dienen.

Let op: kijk altijd eerst op de website van de overheidsinstantie die uw verzoek behandelt of er kosten zijn voor het indienen van een conceptverzoek.

Verzoek 1: Nieuwbouw Waterschap Rivierenland t.h.v. Blomboogerd 1 Tiel 1
Indienen bij: Waterschap Rivierenland
Soort: Melding
Bevat: Onttrekken van grondwater - Melding (Waterschap)
Conceptverzoek mogelijk: Ja

Verzoek 2: Nieuwbouw Waterschap Rivierenland t.h.v. Blomboogerd 1 Tiel 2
Indienen bij: Waterschap Rivierenland
Soort: Melding
Bevat: Lozen van grondwater bij sanering of ontwatering - Melding (Waterschap)
Conceptverzoek mogelijk: Ja

[Vorige](#)[Volgende](#)

Nieuwbouw Waterschap Rivierenland t.h.v. Blomboogerd 1 Tiel

7. Verzoeken indienen - overzicht

Stap 7/7

▼ Verzoek 1: Nieuwbouw Waterschap Rivierenland t.h.v. Blomboogerd 1 Tiel 1

Indienen bij:	Waterschap Rivierenland
Soort:	Melding
Bevat:	Onttrekken van grondwater - Melding (Waterschap)
Doel:	Definitief

Toelichting op uw verzoek**Uw referentienummer** [Volgende](#)

> Verzoek 2: Nieuwbouw Waterschap Rivierenland t.h.v. Blomboogerd 1 Tiel 2

Kosten


De kosten van een aanvraag zijn verschillend. Kijk op de website van uw gemeente, waterschap of provincie voor de precieze kosten.

 Hierbij verklaar ik alle vragen naar waarheid te hebben ingevuld. [Verzoeken downloaden](#)[Vorige](#)[Indienen](#)

Nieuwbouw Waterschap Rivierenland t.h.v. Blomboogerd 1 Tiel

Verzonden

 Uw verzoeken zijn succesvol ingediend.

U ontvangt per verzoek een verzendbewijs in uw Berichtenbox van [MijnOverheid](#)  als u bent ingelogd met DigiD.

De organisatie die uw verzoek behandelt houdt u op de hoogte. U ontvangt daarover bericht. Bekijk en download uw verzoeken via 'Ingediende verzoeken'.

Verzoek 1: Nieuwbouw Waterschap Rivierenland t.h.v. Blomboogerd 1 Tiel 1

Ingediend bij: Waterschap Rivierenland

Soort: Melding

Bevat: Onttrekken van grondwater - Melding (Waterschap)

Doel: Definitief

Verzoeknummer: 20231130 00416 000

Datum ingediend: 30-11-2023

Verzoek 2: Nieuwbouw Waterschap Rivierenland t.h.v. Blomboogerd 1 Tiel 2

Ingediend bij: Waterschap Rivierenland

Soort: Melding

Bevat: Lozen van grondwater bij sanering of ontwatering - Melding (Waterschap)

Doel: Definitief

Verzoeknummer: 20231130 00417 000

Datum ingediend: 30-11-2023

[Naar ingediende verzoeken >](#)

Indienen vergunning in het Omgevingsloket



Welkom: Waterschap Rivierenland | [Uitloggen](#)

[Home](#) [Vergunningcheck](#) **[Aanvragen](#)** [Regels op de kaart](#)

[Mijn Omgevingsloket](#)

Aanvragen

1. Project

Stap 1/7



Uw antwoorden en aanpassingen worden automatisch opgeslagen. U vindt uw opgeslagen project terug in 'Mijn Omgevingsloket'.

Naam van dit project

Vergunning onttrekken grondwater nieuwbouw Rioolwaterzuivering Tiel

Projectomschrijving

[Redacted project description text]

[Volgende stap >](#)

Vergunning onttrekken grondwater nieuwbouw Rioolwaterzuivering Tiel

2. Locatie

Stap 2/7

Zoek op adres

Postcode en huisnummer

Kadastraal nummer

Coördinaten

Adres

 Getekend gebied



Zoeken



[< Vorige stap](#)

[Volgende stap >](#)

Vergunning onttrekken grondwater nieuwbouw Rioolwaterzuivering Tiel

3. Kies activiteiten - overzicht

Stap 3/7

Mijn activiteiten

Onttrekken van grondwater - Aanvraag vergunning (Waterschap)



Lozen van grondwater bij sanering of ontwatering - Aanvraag vergunning (Waterschap)



[+ Activiteit toevoegen](#)

[← Vorige stap](#)

[Volgende stap >](#)

Vergunning onttrekken grondwater nieuwbouw Rioolwaterzuivering Tiel

4. Vragen beantwoorden

Stap 4/7

Onttrekken van grondwater - Aanvraag vergunning (Waterschap)

▼ Onttrekken van grondwater

Heeft u een vergunningcheck gedaan en de uitkomst (pdf) opgeslagen? Ja Nee

Gaat het om een nieuwe aanvraag of om een wijziging van een verleende vergunning? Nieuwe aanvraag Wijzigen verleende vergunning

Wat is de geplande begindatum van de voorgenomen activiteit?



Geef zo concreet mogelijk aan wanneer de activiteit(en) beginnen.

Geef het verwachte tijdstip van het begin van de activiteit.

Wat is de verwachte duur van de activiteit?

Geef de duur in dagen. Wees zo nauwkeurig mogelijk.

Weet u nu al dat u af zal wijken van de maatregelen die in de voorschriften in de waterschapsverordening staan? Ja Nee

U kunt onder bepaalde voorwaarden afwijken van de voorschriften in de waterschapsverordening. Dat horen wij dan graag van te voren.

[Volgende](#)

Loost u water?

Ja Nee

Hoeveel water loost u maximaal per uur in kubieke meter?

260

Wat de regelmaat waarmee lozingen plaatsvinden?

Continu

Vind de lozing continu of niet-continu plaats?

Continu
 Niet-continu

Beschrijf de maatregelen en voorzieningen die worden getroffen om de lozingen te voorkomen of te beperken.

Ja Nee

Hierbij valt te denken aan maatregelen en/of onderzoeken gericht op:

- grondstof-, hulpstof-, en productkeuze;
- toepassing van schone technologie, nieuw(e) productieproces of bedrijfsvoering;
- procesgeïntegreerde maatregelen;
- werkinstructies; en
- plaatsen veiligheidsvoorzieningen.

Voeg een onderbouwing, van de noodzaak om te lozen, toe.

Anders verzuipen we

< Vorige stap

Volgende stap >

Vergunning onttrekken grondwater nieuwbouw Rioolwaterzuivering Tiel

5. Documenten

Stap 5/7

Uw aanvraag of melding is openbaar, net als eventuele documenten. Zorg er dus voor dat er geen vertrouwelijke informatie in staat. Dat is informatie die niet bekend mag worden. Denk bijvoorbeeld aan uw BSN, medische gegevens of financiële informatie die gevoelig is voor uw bedrijf.

In sommige gevallen kunt u vragen of uw documenten vertrouwelijk kunnen worden behandeld. Dat kunt u doen door 'Vertrouwelijk' aan te vinken als u documenten toevoegt.

Documenten mogen niet groter zijn dan 250MB per stuk. Let erop dat documenten een bepaald bestandsformaat moeten hebben.

[Overzicht bestandsformaten](#)

Onttrekken van grondwater - Aanvraag vergunning (Waterschap)

> Voeg een situatietekening, kaart of foto toe.

▼ Voer een bestand in met informatie over een gelijkwaardige maatregel.

Wilt u in plaats van een maatregel die is voorgeschreven in regels als bedoeld in [artikel 4.3](#) van de Omgevingswet, een gelijkwaardige maatregel als bedoeld in [artikel 4.7](#) eerste lid, van de Omgevingswet treffen? Dan blijkt uit dit bestand dat met de gelijkwaardige maatregel in ieder geval hetzelfde resultaat wordt bereikt als met de voorgeschreven maatregel:

+ Document toevoegen

Volgende

Lozen van grondwater bij sanering of ontwatering - Aanvraag vergunning (Waterschap)

> Voeg een situatietekening, kaart of foto toe.

> Voer een bestand in met informatie over een gelijkwaardige maatregel.

> Coördinaten onttrekkings-/lozingspunt

> Analyseresultaten afvalwater lozing/infiltratie

> Resultaten bepaling waterbezwaarlijkheid stoffen

> Resultaten immissietoets

> Beschrijving wijze vaststelling, registratie, rapportage lozing

< Vorige stap

Volgende stap >

Vergunning onttrekken grondwater nieuwbouw Rioolwaterzuivering Tiel

7. Verzoeken indienen - opbouw verzoeken

Stap 7/7

We hebben 1 verzoek gemaakt van uw activiteiten. Hier ziet u waar u dit verzoek indient.

[Ergens anders indienen](#)

Verzoek:	Vergunning onttrekken grondwater nieuwbouw Rioolwaterzuivering Tiel 
Indienen bij:	Waterschap Rivierenland
Soort:	Aanvraag vergunning
Bevat:	Onttrekken van grondwater - Aanvraag vergunning (Waterschap) Lozen van grondwater bij sanering of ontwatering - Aanvraag vergunning (Waterschap)

[Vorige](#)[Volgende](#)

Vergunning onttrekken grondwater nieuwbouw Rioolwaterzuivering Tiel

7. Verzoeken indienen - overzicht

Stap 7/7

Verzoek: Vergunning onttrekken grondwater nieuwbouw Rioolwaterzuivering Tiel

Indienen bij:	Waterschap Rivierenland
Soort:	Aanvraag vergunning
Bevat:	Onttrekken van grondwater - Aanvraag vergunning (Waterschap) Lozen van grondwater bij sanering of ontwatering - Aanvraag vergunning (Waterschap)
Doel:	Definitief

Contact met anderen over uw plannen

Heeft u contact gehad met anderen over uw plannen?

Ja Nee

Let op: dit kunnen ook bedrijven, organisaties of overheden zijn.

Hoe heeft u anderen betrokken bij uw plannen?

Bijvoorbeeld:

- U heeft met uw burens en anderen gesproken, omdat u van plan bent een boom te kappen.
- U heeft een bijeenkomst georganiseerd, omdat u een cafetaria wilt openen.
- U heeft een workshop georganiseerd over uw plannen, omdat u een zonnepark wilt aanleggen.
- U heeft een vragenlijst rondgestuurd om erachter te komen wat mensen in uw omgeving belangrijk vinden.

Let op: Noem in uw antwoord geen namen of contactgegevens van anderen. Die zijn vertrouwelijk.

Welke reacties heeft u gekregen?

Leg uit wat anderen belangrijk vinden.

Vergunning onttrekken grondwater nieuwbouw Rioolwaterzuivering Tiel

7. Verzoeken indienen - overzicht

Stap 7/7

Verzoek: Vergunning onttrekken grondwater nieuwbouw Rioolwaterzuivering Tiel

Indienen bij:	Waterschap Rivierenland
Soort:	Aanvraag vergunning
Bevat:	Onttrekken van grondwater - Aanvraag vergunning (Waterschap) Lozen van grondwater bij sanering of ontwatering - Aanvraag vergunning (Waterschap)
Doel:	Definitief

Contact met anderen over uw plannen

Heeft u contact gehad met anderen over uw plannen?

Ja Nee

Let op: dit kunnen ook bedrijven, organisaties of overheden zijn.

Hoe heeft u anderen betrokken bij uw plannen?

Bijvoorbeeld:

- U heeft met uw burens en anderen gesproken, omdat u van plan bent een boom te kappen.
- U heeft een bijeenkomst georganiseerd, omdat u een cafetaria wilt openen.
- U heeft een workshop georganiseerd over uw plannen, omdat u een zonnepark wilt aanleggen.
- U heeft een vragenlijst rondgestuurd om erachter te komen wat mensen in uw omgeving belangrijk vinden.

Let op: Noem in uw antwoord geen namen of contactgegevens van anderen. Die zijn vertrouwelijk.


Welke reacties heeft u gekregen?

Leg uit wat anderen belangrijk vinden.

Verzoek

Toelichting op uw verzoek

Een nieuwe zuivering. Wat wil je nog meer?

Uw referentienummer 

Is er informatie die u later pas opstuurt? Geef hier dan aan welke informatie dat is. Geef ook aan waarom u die pas later opstuurt.

Onderbouwing van de kosten

Is er informatie die u niet opstuurt? Geef dan aan waarom. Bijvoorbeeld omdat u die al eerder heeft ingestuurd.

Als u wilt kunt u een bijlage toevoegen over het contact met anderen over uw plannen.

+ Document toevoegen

Bijvoorbeeld het verslag van een bijeenkomst of een rapport over de participatie. Stuur geen namen of contactgegevens van anderen mee. Die zijn vertrouwelijk.

Voeg als bijlage toe: gegevens over de grens van de locatie waar u de activiteiten gaat uitvoeren. 

+ Document toevoegen

Kosten

De kosten van een aanvraag zijn verschillend. Kijk op de website van uw gemeente, waterschap of provincie voor de precieze kosten.

Hierbij verklaar ik alle vragen naar waarheid te hebben ingevuld.


 Verzoeken downloaden


Vorige

Indienen

Vergunning onttrekken grondwater nieuwbouw Rioolwaterzuivering Tiel

Verzonden

 Uw verzoek is succesvol ingediend.

U ontvangt een verzendbewijs in uw Berichtenbox van [MijnOverheid](#)  als u bent ingelogd met DigiD.

De organisatie die uw verzoek behandelt houdt u op de hoogte. U ontvangt daarover bericht. Bekijk en download uw verzoek via 'Ingediende verzoeken'.

Verzoek:	Vergunning onttrekken grondwater nieuwbouw Rioolwaterzuivering Tiel
Ingediend bij:	Waterschap Rivierenland
Soort:	Aanvraag vergunning
Bevat:	Onttrekken van grondwater - Aanvraag vergunning (Waterschap) Lozen van grondwater bij sanering of ontwatering - Aanvraag vergunning (Waterschap)
Doel:	Definitief
Verzoeknummer:	20231130 00439 000
Datum ingediend:	30-11-2023

[Naar ingediende verzoeken](#) >

Bedankt voor uw aandacht!
Vragen?



Waterschap
Rivierenland

